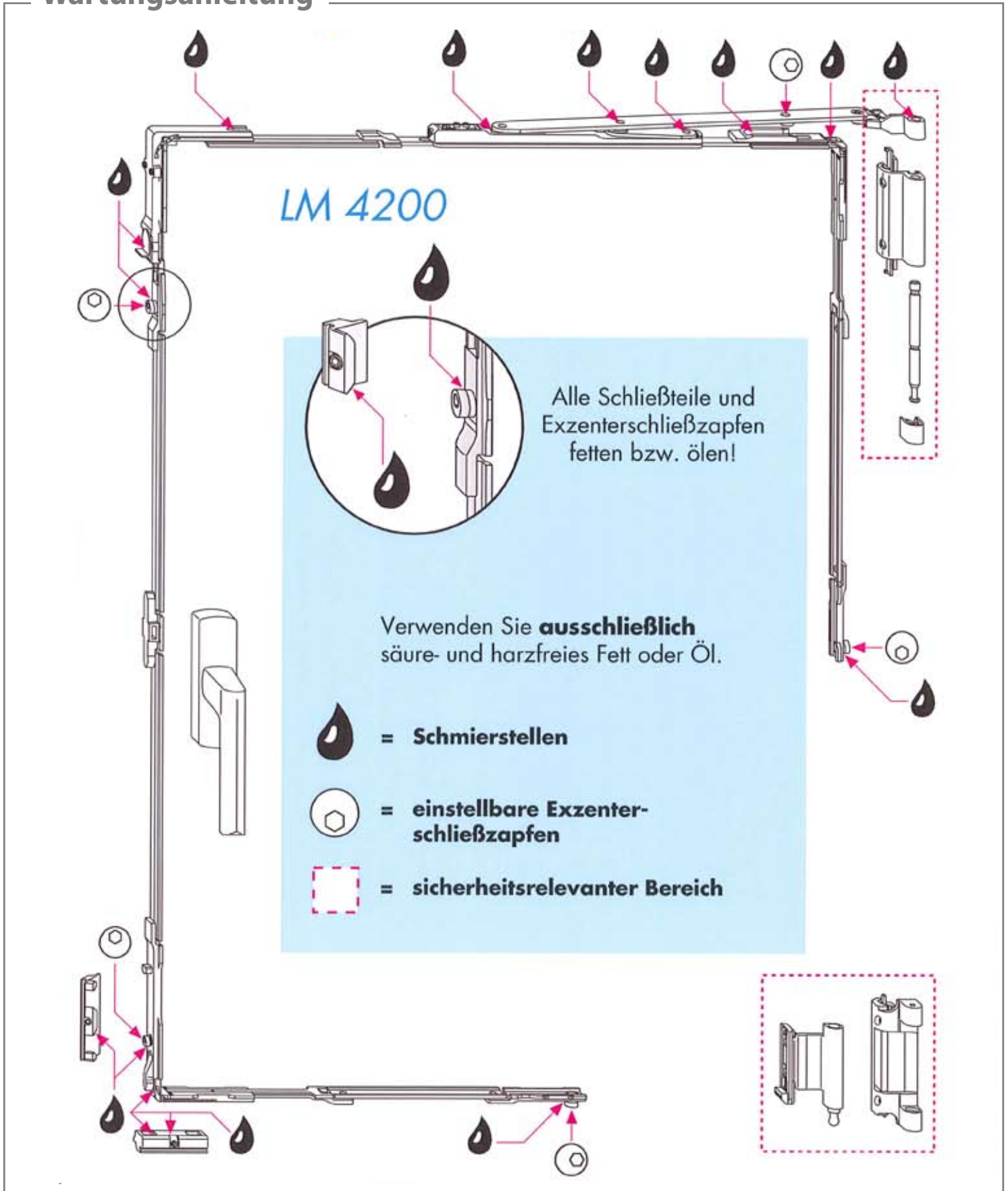


Bedienungs- und Wartungsanleitung SIEGENIA LM 4200

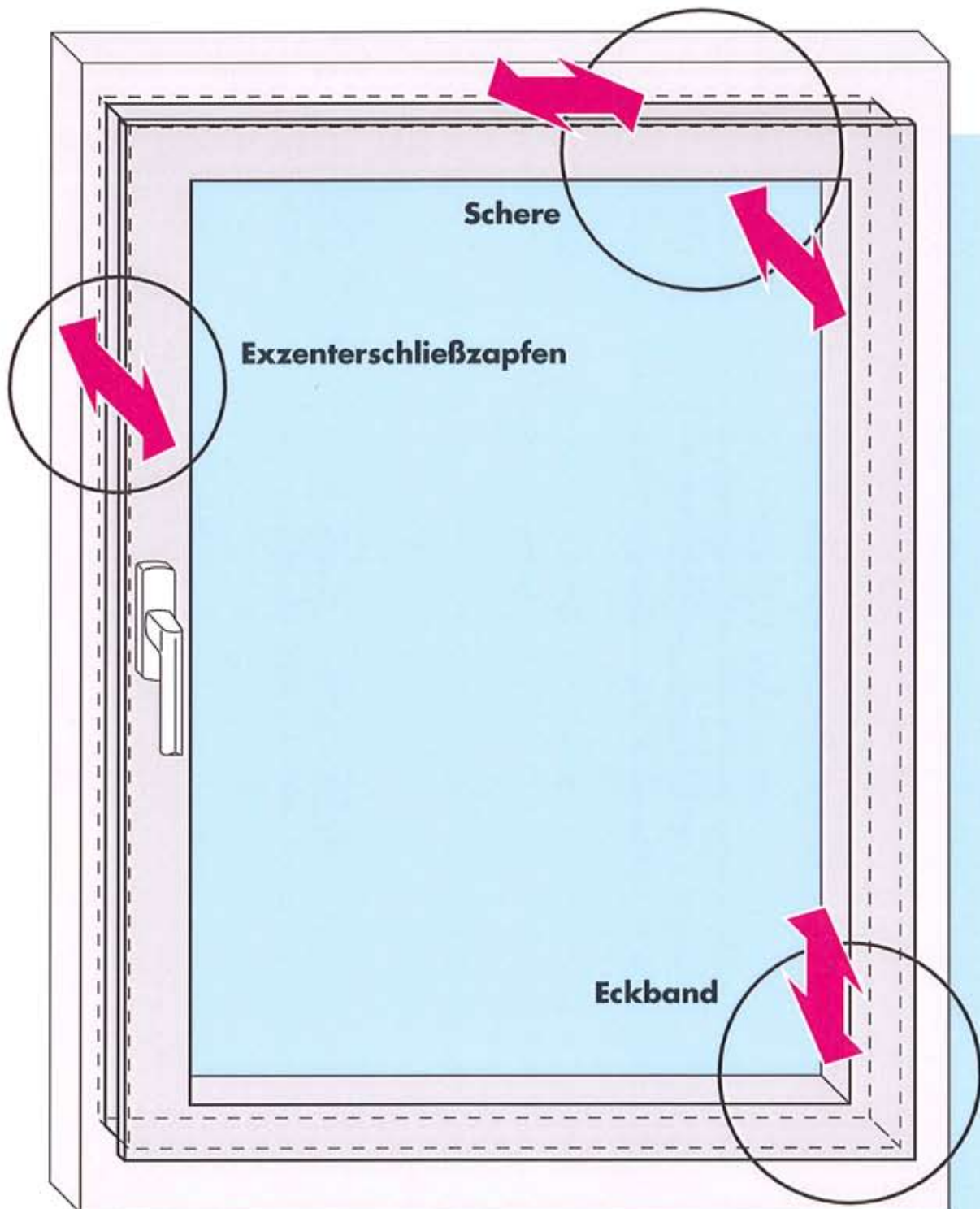


Wartungsanleitung



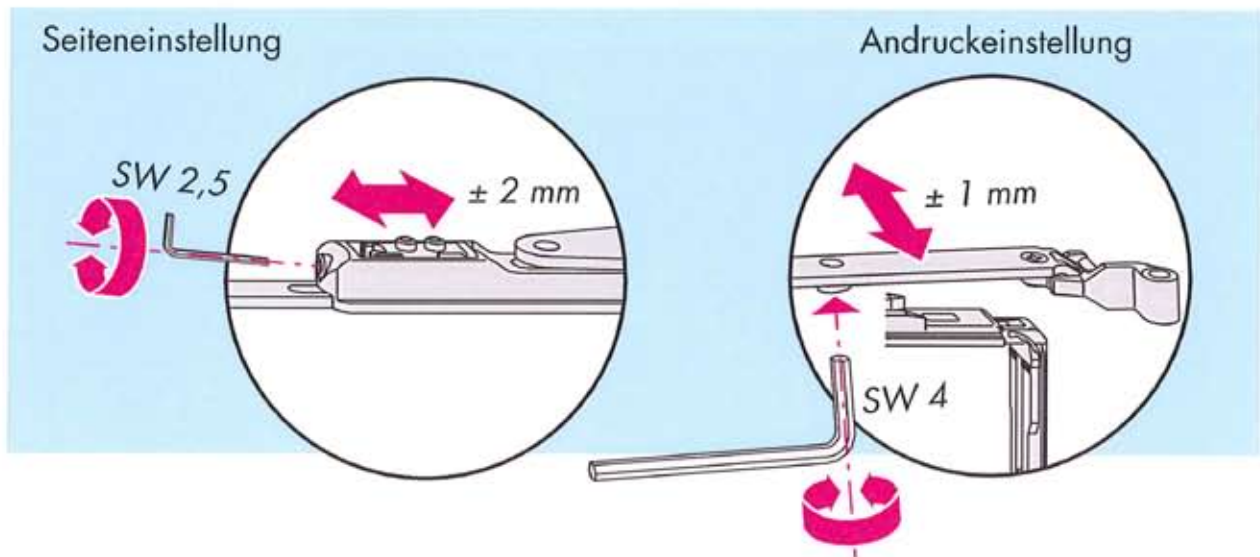
Einstellmöglichkeiten

Folgende Einstellungen dürfen **nur** durch einen Fenster-Fachbetrieb vorgenommen werden:

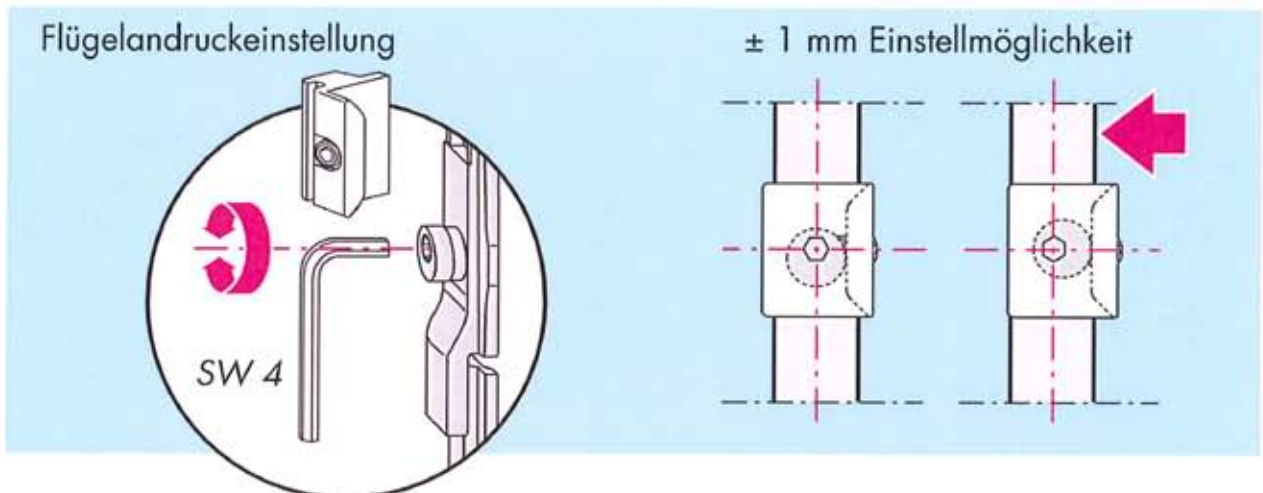


Einstellbare Beschlagteile

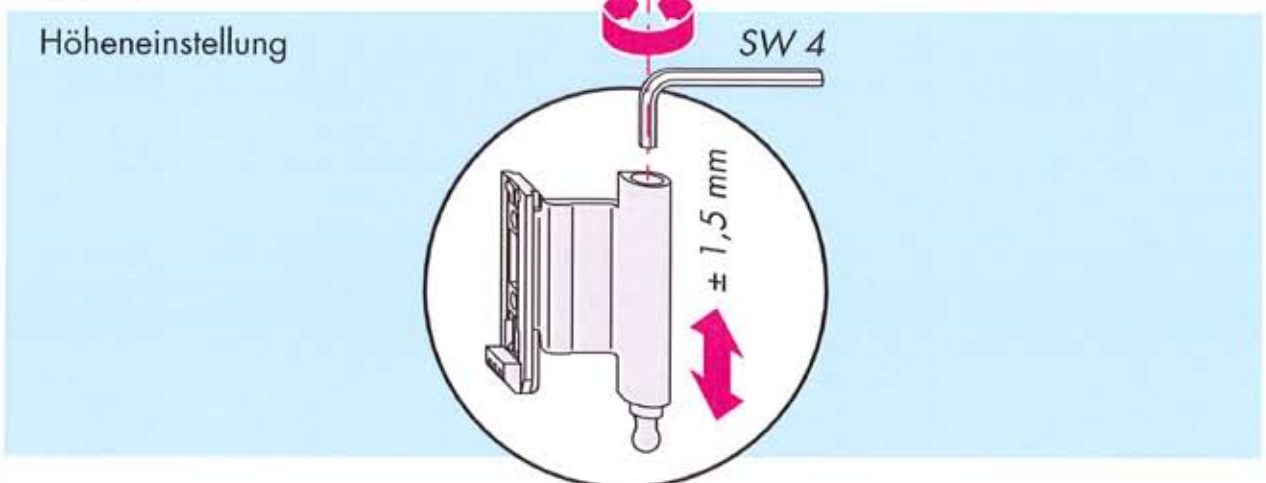
Schere



Exzentrerschließzapfen





Eckband





Bitte beachten Sie:

Ihre Fenster/Fenstertüren sind mit einem hochwertigen SIEGENIA-Beschlag ausgestattet. Damit seine Leichtgängigkeit und einwandfreie Funktion erhalten bleibt, müssen Sie folgende Wartungsarbeiten mindestens **einmal jährlich** durchführen (lassen):

- Fetten oder ölen Sie alle beweglichen Teile und Verschlussstellen ().
- Verwenden Sie ausschließlich säure- und harzfreies Fett oder Öl.
- Prüfen Sie alle sicherheitsrelevanten Beschlagteile () auf festen Sitz und auf Verschleiß. Lassen Sie gegebenenfalls die Befestigungsschrauben nachziehen bzw. die defekten Teile austauschen.

ACHTUNG!

Folgende Arbeiten dürfen nur von einem Fensterfachbetrieb ausgeführt werden:

- der Austausch von Beschlagteilen
 - das Ein- und Aushängen von Fensterflügeln
 - alle Einstellarbeiten an den Beschlägen - insbesondere an Eckbändern und Scheren
-
- Verwenden Sie nur solche Reinigungs- oder Pflegemittel, die den Korrosionsschutz der Beschlagteile nicht angreifen.

Diese Wartungsanleitung gilt sinngemäß auch für Beschläge und Fenstertypen, die hier nicht speziell beschrieben sind.

Fensterfabrik W. Niederhofer GmbH

Werk I - Hauptverwaltung

Oberfeld 1 · D-94474 Vilshofen-Sandbach
Tel. (08548) 9122-0 · Fax 9122-900

Werk II - Rollläden

Jägerwirth 83 · D-94081 Fürstenczell
Tel. (08502) 9150-0 · Fax 9150-90

