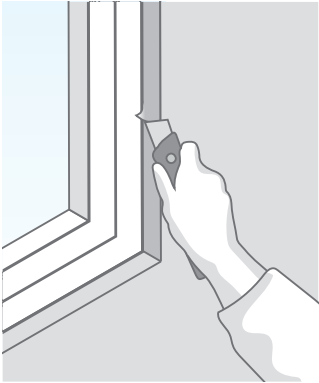


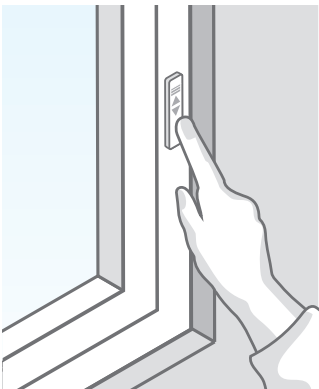

Schritt 1: Altes Fenster raus



- Praktisch kein zusätzlicher Schmutz
- Kein extra Lärm

Schritt 2: GENEO INOVENT rein

- Passgenaues Fenster einsetzen
- Geringer Arbeitsaufwand dank vollständig im Rahmen integrierter Technik
- Anschluss an das Hausstromnetz



Schritt 3: Einfach einschalten

- Kompletter Einbau in nur 2–3 Stunden
- Einschalten und wohlfühlen